



ФЕДЕРАЛЬНАЯ СЛУЖБА
ГОСУДАРСТВЕННОЙ СТАТИСТИКИ

Индекс потребительских цен



декабрь 2022 год



ФЕДЕРАЛЬНАЯ СЛУЖБА
ГОСУДАРСТВЕННОЙ СТАТИСТИКИ

Индекс потребительских цен

Новгородская область

декабрь 2022 года

- 01 ИНДЕКСЫ ПОТРЕБИТЕЛЬСКИХ ЦЕН
- 02 ИНДЕКСЫ ЦЕН НА ОСНОВНЫЕ ГРУППЫ ТОВАРОВ ПО СУБЪЕКТАМ СЗФО
- 03 ИНДЕКСЫ ЦЕН НА ОТДЕЛЬНЫЕ ГРУППЫ И ВИДЫ ПРОДОВОЛЬСТВЕННЫХ ТОВАРОВ
- 04 ИНДЕКСЫ ЦЕН НА ОТДЕЛЬНЫЕ ГРУППЫ НЕПРОДОВОЛЬСТВЕННЫХ ТОВАРОВ
- 05 ИНДЕКСЫ ЦЕН И ТАРИФОВ НА УСЛУГИ





ИНДЕКСЫ ПОТРЕБИТЕЛЬСКИХ ЦЕН

декабрь 2022 г. в % к предыдущему месяцу



ИПЦ

101,09



Все товары

100,55



Продовольственные товары

100,83



Непродовольственные товары

100,24



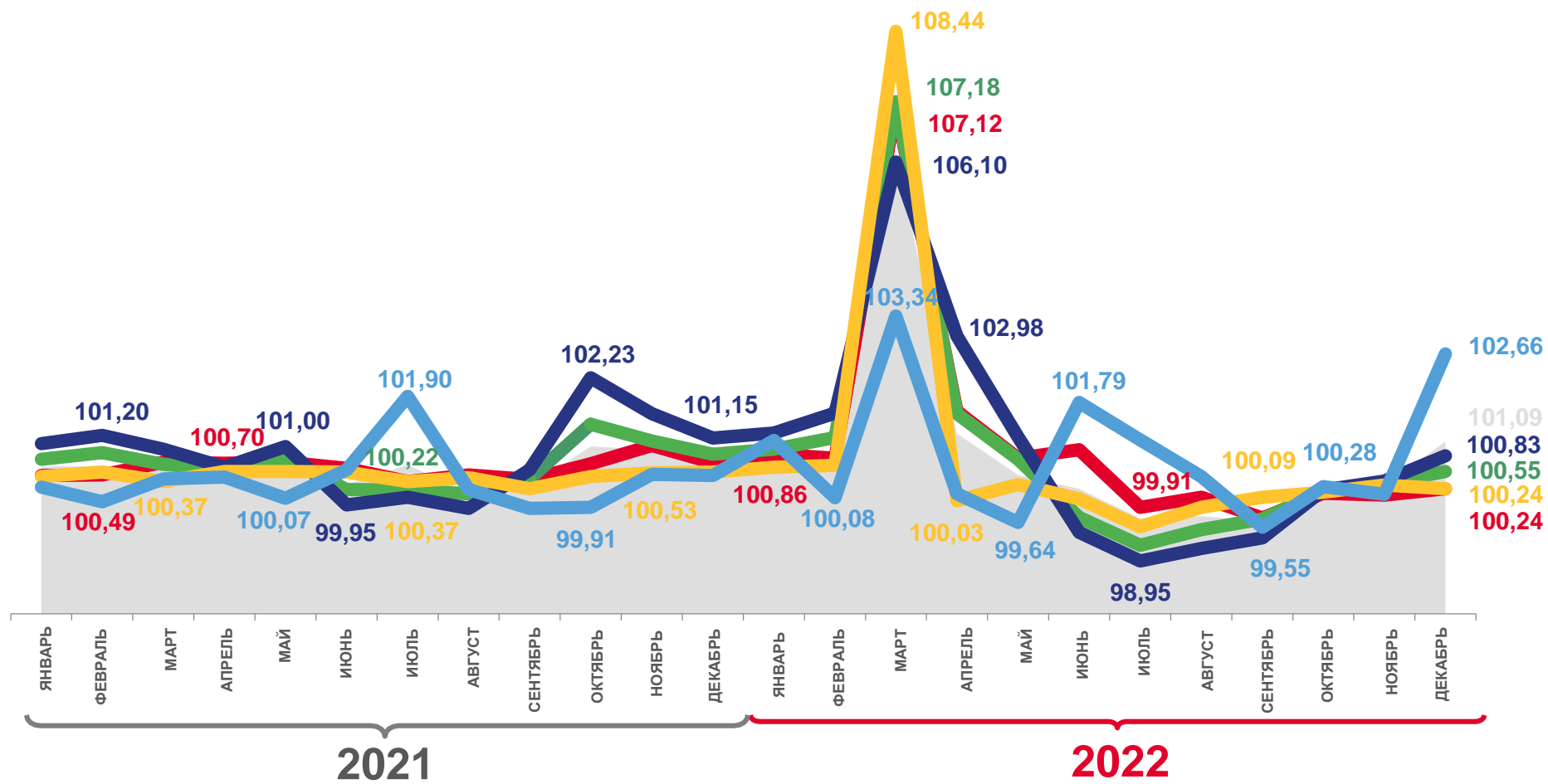
Услуги

102,66



Базовый ИПЦ

100,24



Индекс потребительских цен

Базовый индекс потребительских цен



Все товары

Услуги



Непродовольственные товары

Продовольственные товары





ИНДЕКСЫ ЦЕН НА ОСНОВНЫЕ ГРУППЫ ТОВАРОВ ПО СУБЪЕКТАМ СЗФО



декабрь 2022 г. в % к предыдущему месяцу



Индексы цен на продовольственные товары



Индексы цен на непродовольственные товары



Индексы цен на услуги

4 региона СЗФО
значение индекса **меньше**,
чем по Новгородской области

5 регионов СЗФО
значение индекса **больше или равно**,
чем по Новгородской области

7 регионов СЗФО
значение индекса **меньше**,
чем по Новгородской области

2 региона СЗФО
значение индекса **больше**,
чем по Новгородской области

6 регионов СЗФО
значение индекса **меньше**,
чем по Новгородской области

3 региона СЗФО
значение индекса **больше или равно**,
чем по Новгородской области

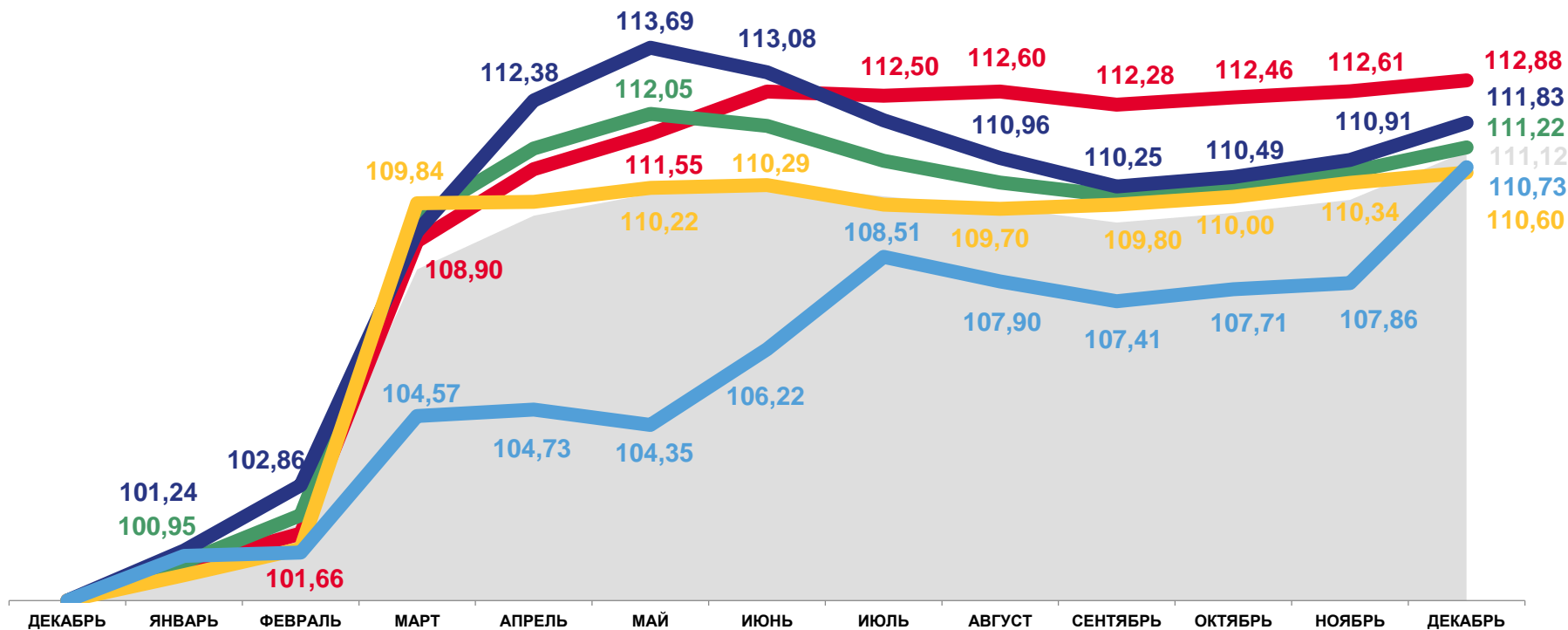




ИНДЕКСЫ ПОТРЕБИТЕЛЬСКИХ ЦЕН

декабрь 2022 г. в % к декабрю предыдущего года

	111,12
ИПЦ	
	111,22
Все товары	
	111,83
Продовольственные товары	
	110,60
Непродовольственные товары	
	110,73
Услуги	
	112,88
Базовый ИПЦ	



2021

2022





ИНДЕКСЫ ЦЕН НА ОТДЕЛЬНЫЕ ГРУППЫ И ВИДЫ ПРОДОВОЛЬСТВЕННЫХ ТОВАРОВ



декабрь 2022 г. в % к предыдущему месяцу



100,83

Продовольственные товары



109,44

Флодоовощная продукция, включая картофель



101,83

Яйца куриные



101,62

Рыба и морепродукты пищевые



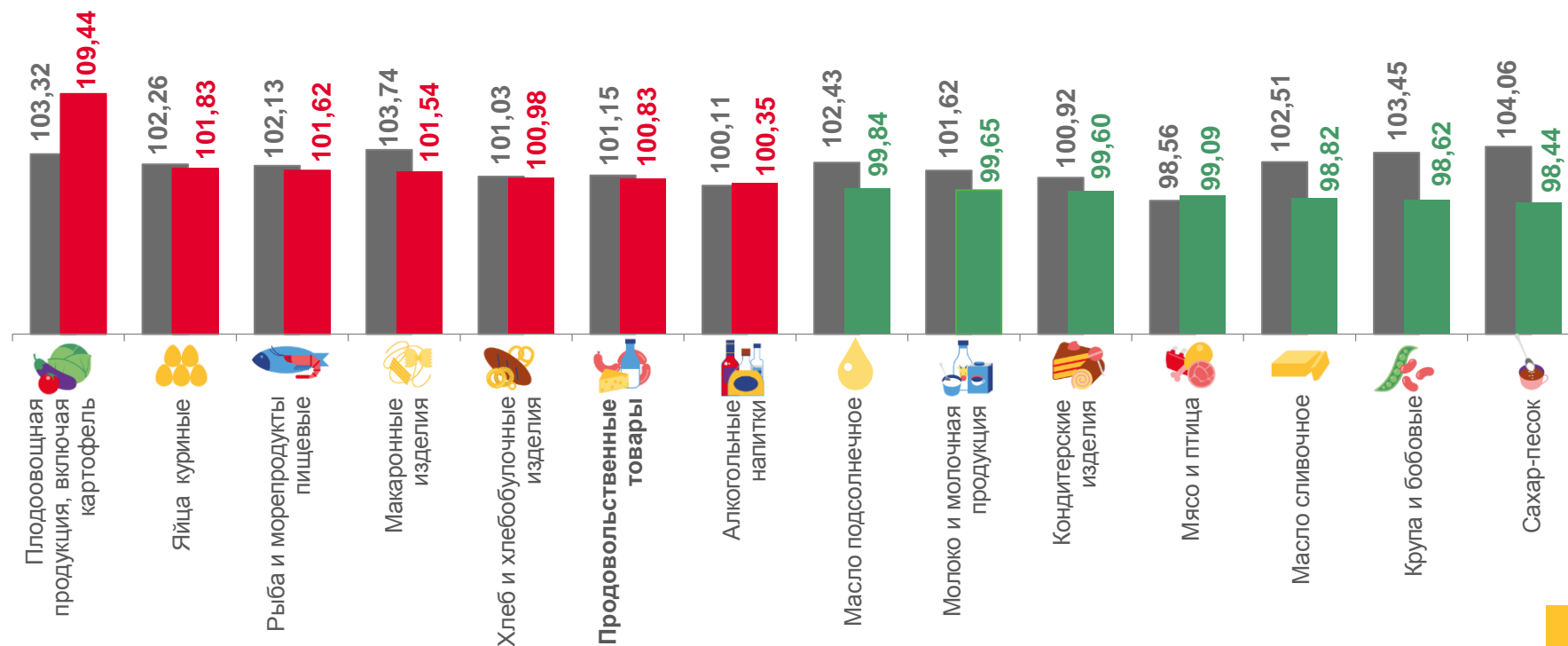
98,62

Крупа и бобовые



98,44

Сахар-песок



■ Декабрь 2021 г. к ноябрю 2021 г.

■ Декабрь 2022 г. к ноябрю 2022 г.





ИНДЕКСЫ ЦЕН НА ПЛОДОВООВОЩНУЮ ПРОДУКЦИЮ

декабрь 2022 г. в % к предыдущему месяцу



109,44
 Плодоовощная продукция,
 включая картофель

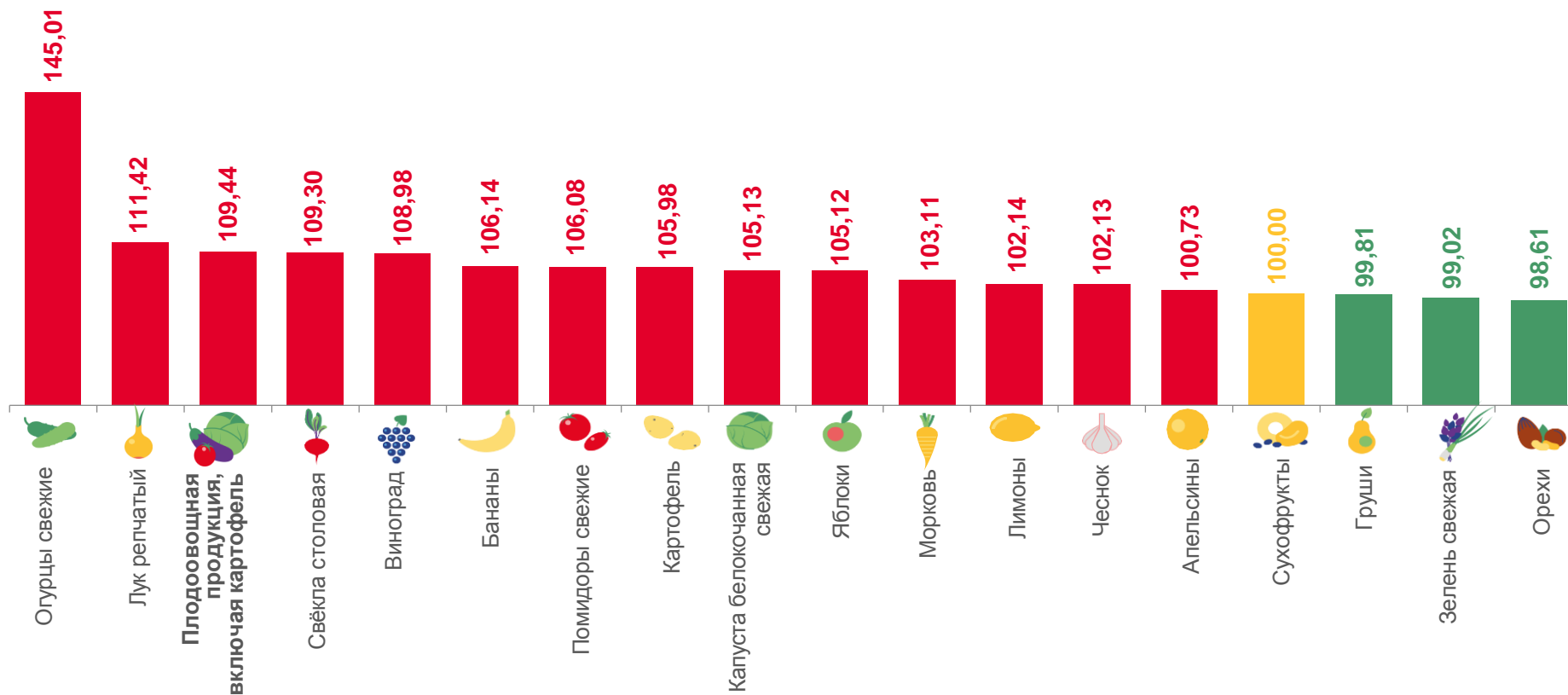
145,01
 Огурцы свежие

111,42
 Лук репчатый

109,30
 Свекла столовая

108,98
 Виноград

98,61
 Орехи





СРЕДНИЕ ЦЕНЫ НА ПЛОДООВОЩНУЮ ПРОДУКЦИЮ

декабрь 2022 г., рублей за килограмм



Яблоки

▲ 105,17 ₺



Помидоры свежие

▲ 154,33 ₺



Лук репчатый

▲ 37,03 ₺



Лимоны

▲ 137,06 ₺



Картофель

▲ 31,78 ₺



Чеснок

▲ 215,01 ₺



Апельсины

▲ 124,62 ₺



Свёкла столовая

▲ 29,52 ₺



Зелень свежая

▼ 702,17 ₺



Груши

▼ 158,70 ₺



Морковь

▲ 37,26 ₺



Орехи

▼ 922,77 ₺



Виноград

▲ 167,18 ₺



Капуста белокочанная свежая

▲ 24,24 ₺



Сухофрукты

418,03 ₺



Бананы

▲ 98,82 ₺



Огурцы свежие

▲ 183,26 ₺

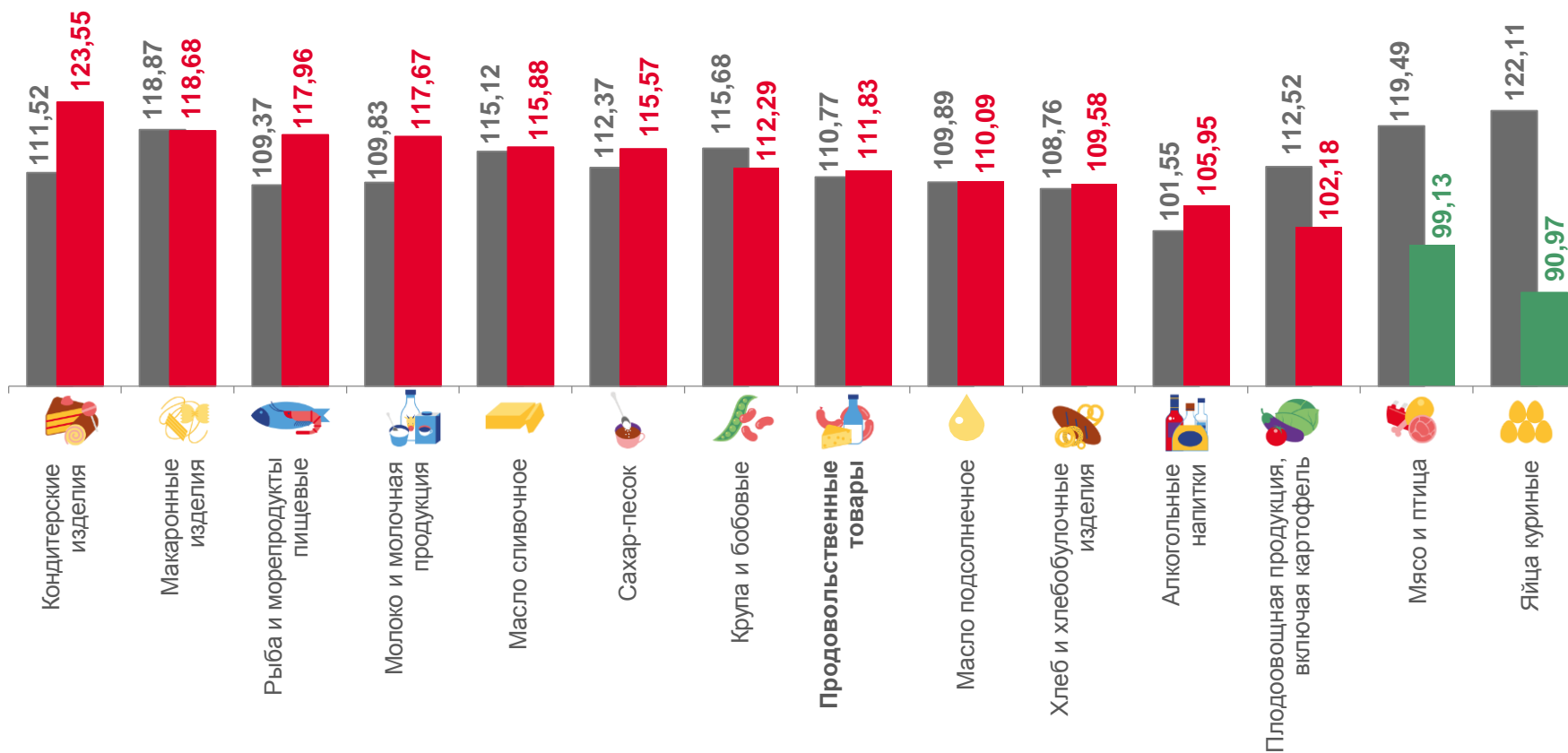




ИНДЕКСЫ ЦЕН НА ОТДЕЛЬНЫЕ ГРУППЫ И ВИДЫ ПРОДОВОЛЬСТВЕННЫХ ТОВАРОВ



декабрь 2022 г. в % к декабрю предыдущего года



■ Декабрь 2021 г. к декабрю 2020 г.

■ Декабрь 2022 г. к декабрю 2021 г.





ИНДЕКСЫ ЦЕН НА ОТДЕЛЬНЫЕ ГРУППЫ НЕПРОДОВОЛЬСТВЕННЫХ ТОВАРОВ



декабрь 2022 г. в % к предыдущему месяцу

100,24
Непродовольственные товары

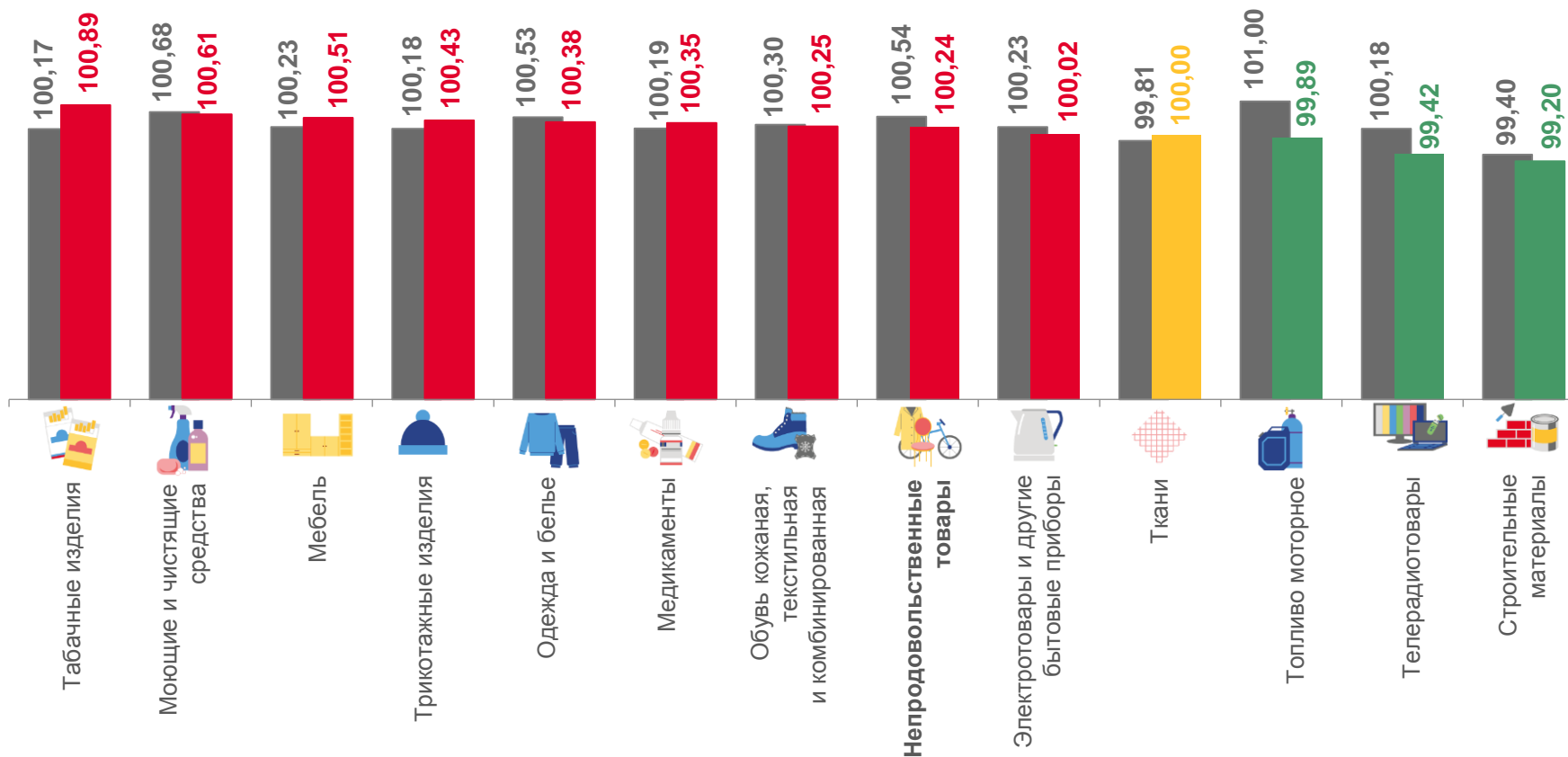
100,89
Табачные изделия

100,61
Моющие и чистящие средства

100,51
Мебель

99,42
Телерадиотовары

99,20
Строительные материалы



■ Декабрь 2021 г. к ноябрю 2021 г.

■ Декабрь 2022 г. к ноябрю 2022 г.






ИНДЕКСЫ ЦЕН НА ЖИЗНЕННО НЕОБХОДИМЫЕ И ВАЖНЕЙШИЕ ЛЕКАРСТВЕННЫЕ ПРЕПАРАТЫ

декабрь 2022 г. в % к предыдущему месяцу



ЖНВЛП

100,16



Ацетилсалициловая кислота
(Аспирин отечественный)

103,87



Глицин

102,02



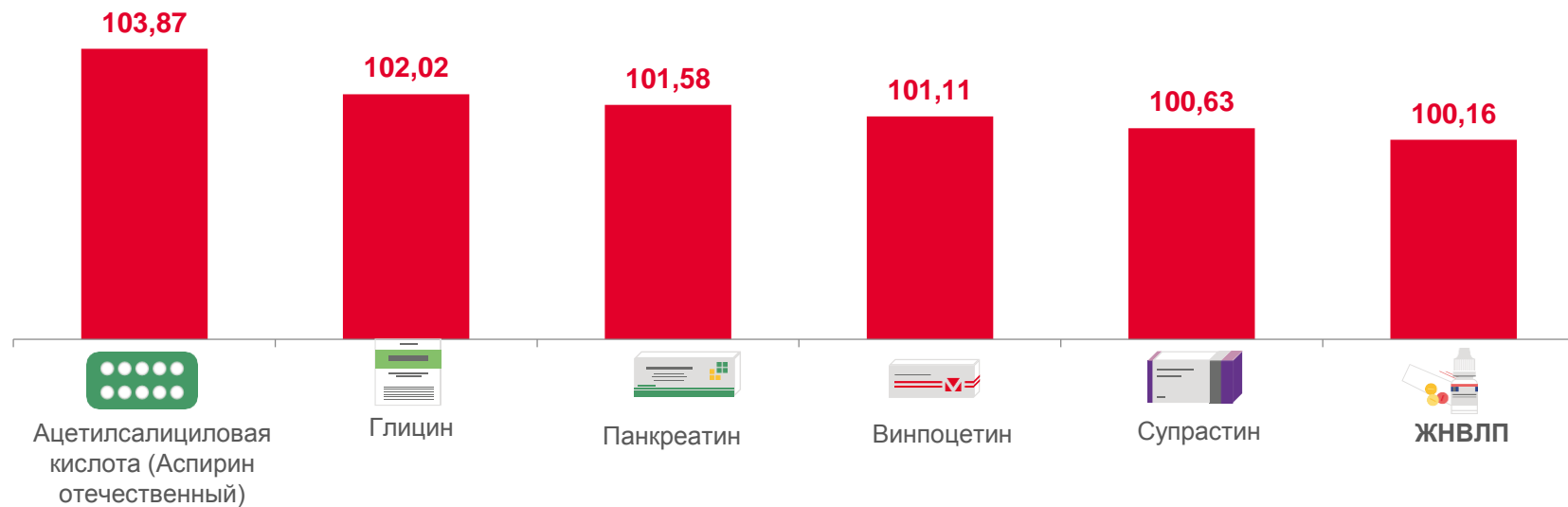
Панкреатин

101,58



Винпоцетин

101,11





СРЕДНИЕ ЦЕНЫ НА ЖИЗНЕННО НЕОБХОДИМЫЕ И ВАЖНЕЙШИЕ ЛЕКАРСТВЕННЫЕ ПРЕПАРАТЫ

декабрь 2022 г., рублей



12,75 ₺

Ацетилсалициловая кислота (Аспирин отечественный),
500 мг, 10 таблеток



43,33 ₺

Глицин, 100 мг, 50 таблеток



26,13 ₺

Панкреатин, 10 таблеток



21,49 ₺

Винпоцетин, 5 мг, 10 таблеток



65,89 ₺

Супрастин, 25 мг, 10 таблеток

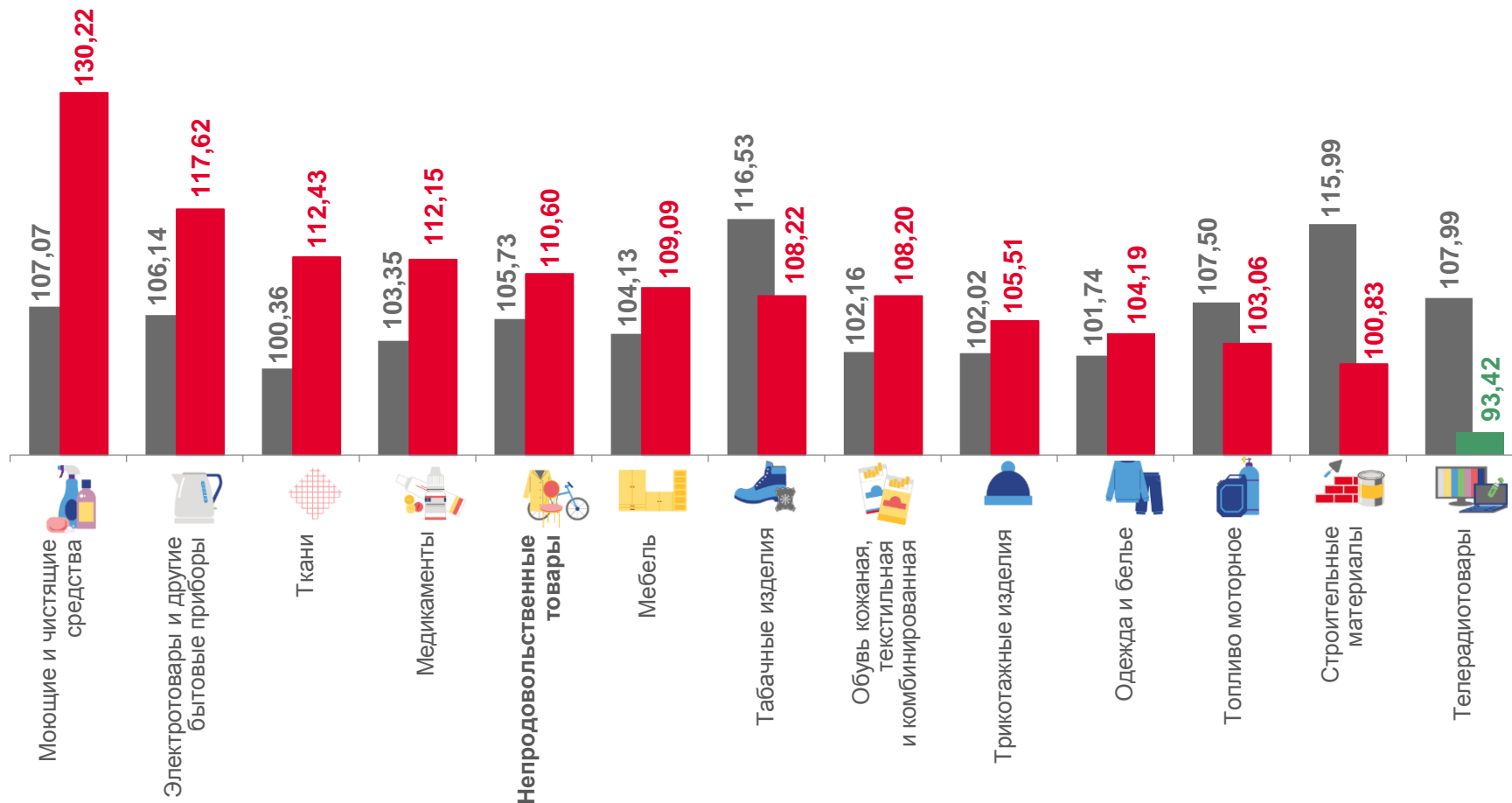




ИНДЕКСЫ ЦЕН НА ОТДЕЛЬНЫЕ ГРУППЫ НЕПРОДОВОЛЬСТВЕННЫХ ТОВАРОВ



декабрь 2022 г. в % к декабрю предыдущего года



■ Декабрь 2021 г. к декабрю 2020 г.

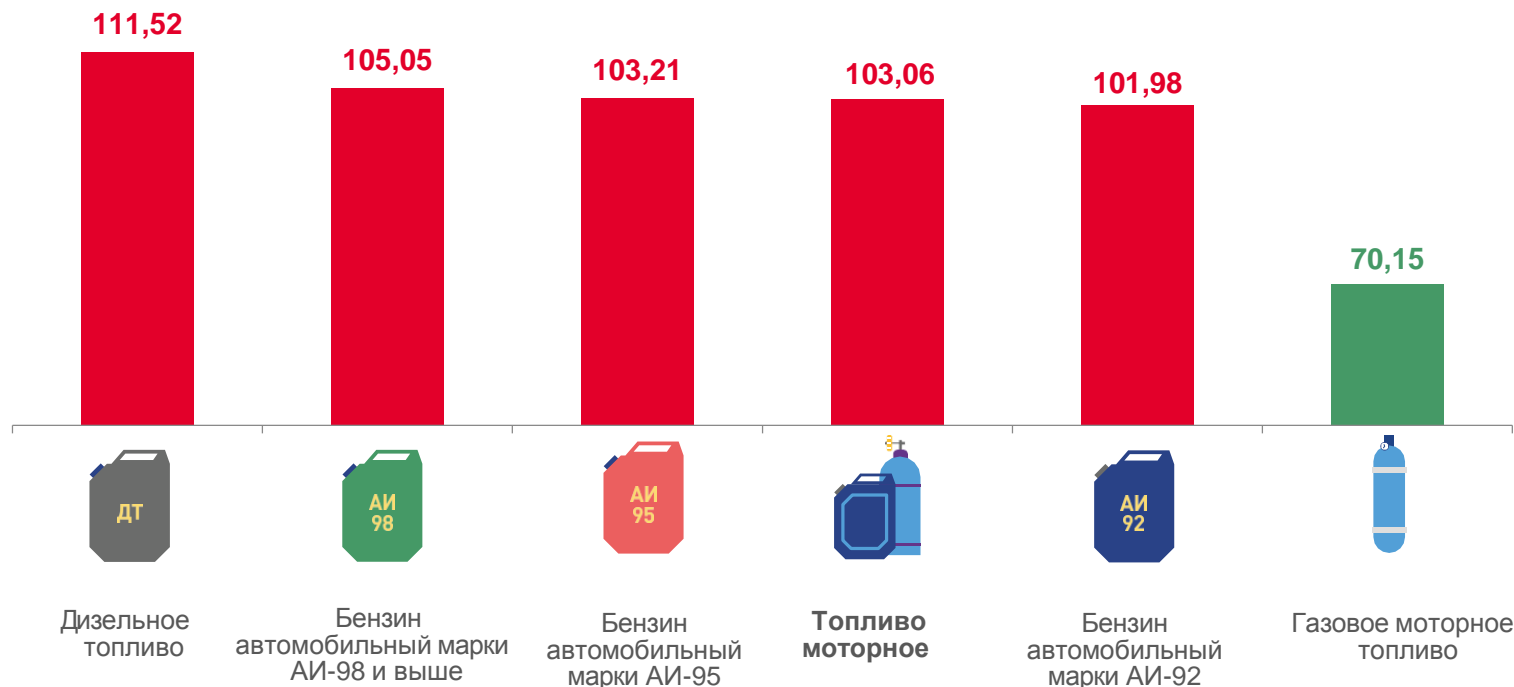


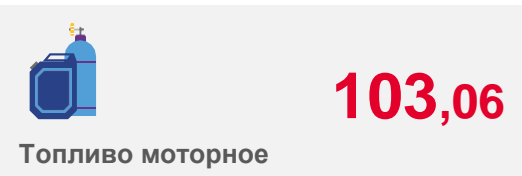
■ Декабрь 2022 г. к декабрю 2021 г.





ИНДЕКСЫ ЦЕН НА ТОПЛИВО МОТОРНОЕ

декабрь 2022 г. в % к декабрю предыдущего года



СРЕДНИЕ ЦЕНЫ
НА ТОПЛИВО
МОТОРНОЕ

▲ **58,93** ₹

▲ **61,84** ₹

▲ **51,02** ₹

▲ **47,41** ₹

▼ **22,42** ₹





ИНДЕКСЫ ЦЕН И ТАРИФОВ НА УСЛУГИ

декабрь 2022 г. в % к предыдущему месяцу



102,66

Услуги



104,18

Пассажи́рского транспорта



103,68

Связи



100,00

Банков



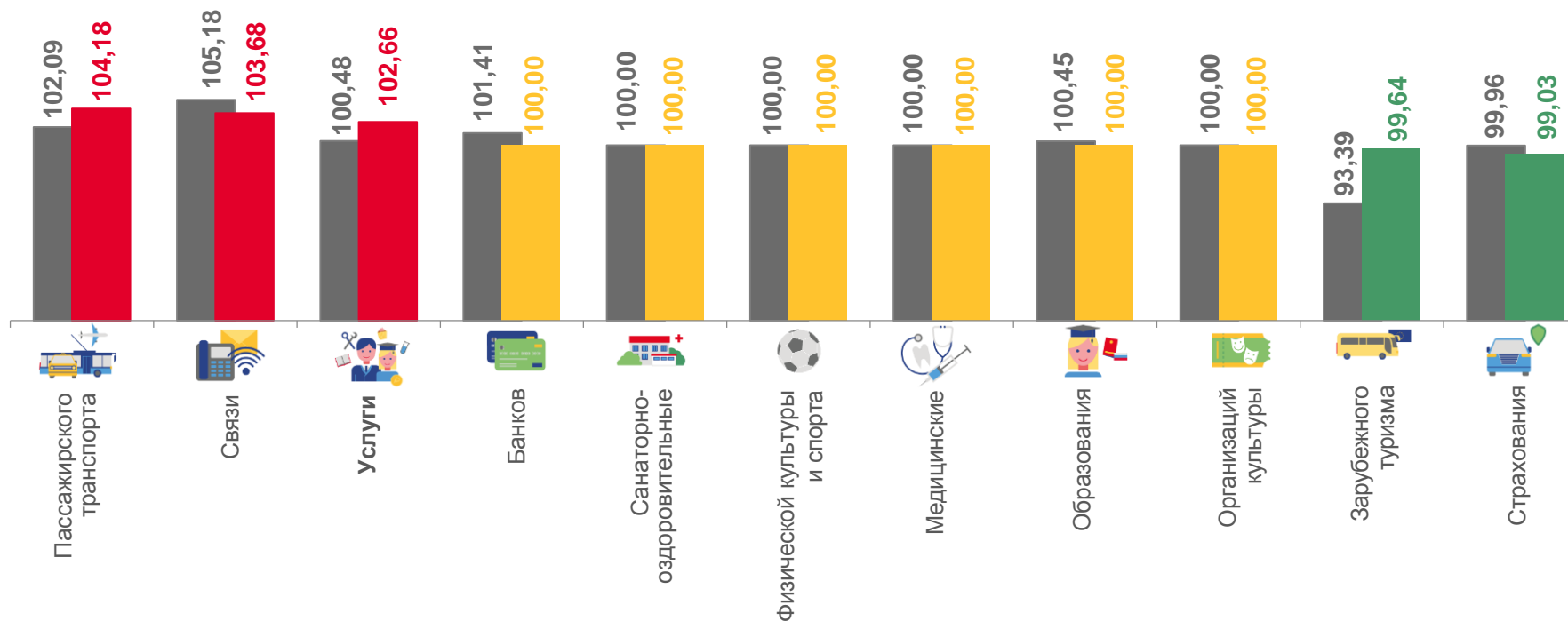
99,64

Зарубежного туризма



99,03

Страхования



■ Декабрь 2021 г. к ноябрю 2021 г.

■ Декабрь 2022 г. к ноябрю 2022 г.





ИНДЕКСЫ ЦЕН И ТАРИФОВ НА УСЛУГИ

декабрь 2022 г. в % к декабрю предыдущего года



Услуги

110,73



Зарубежного туризма

163,76



Банков

127,95



Страхования

120,16



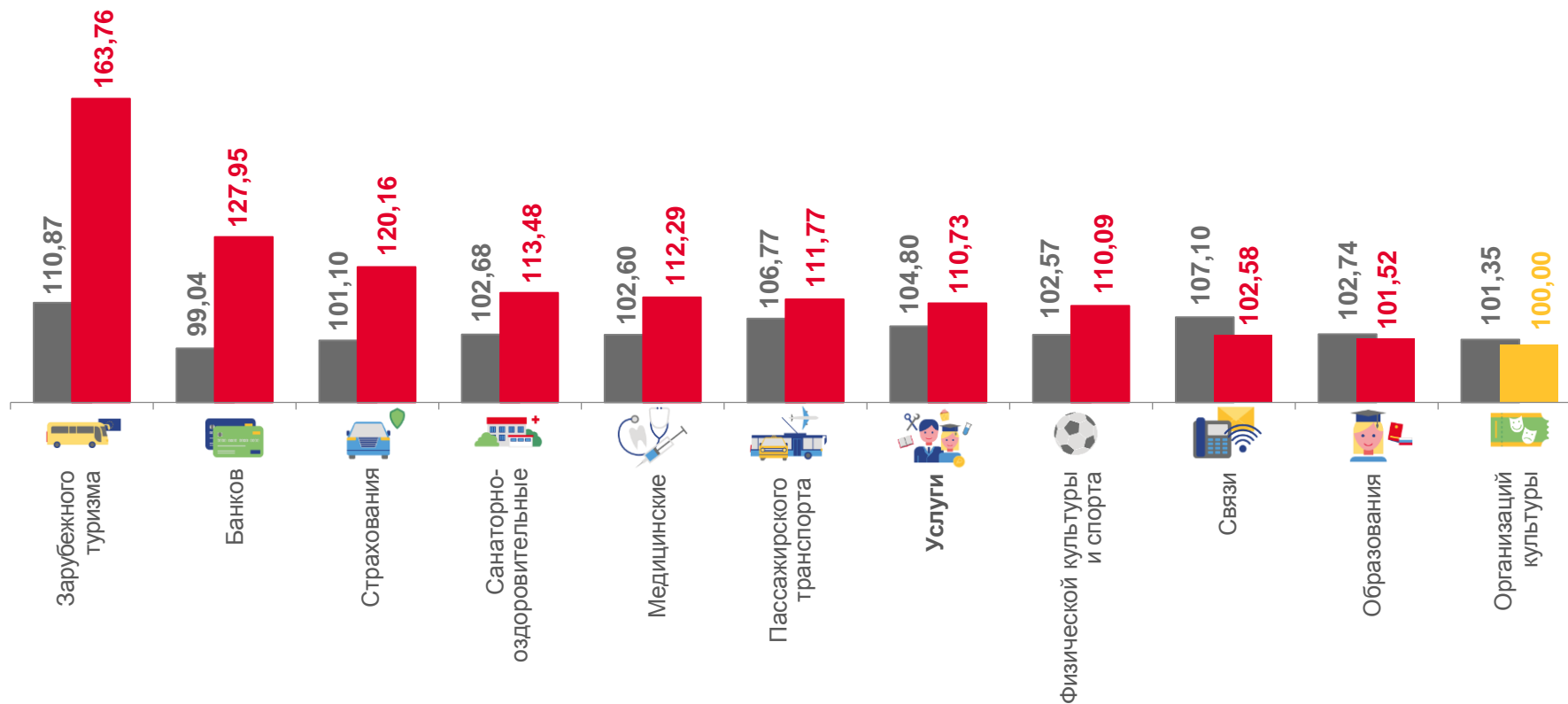
Санаторно-оздоровительные

113,48



Организаций культуры

100,00



■ Декабрь 2021 г. к декабрю 2020 г.

■ Декабрь 2022 г. к декабрю 2021 г.





ИНДЕКСЫ ЦЕН И ТАРИФОВ НА ЖИЛИЩНЫЕ И КОММУНАЛЬНЫЕ УСЛУГИ



декабрь 2022 г. в % к декабрю предыдущего года



Услуги организаций ЖКХ,
оказываемые населению

108,30



Газоснабжение

112,63



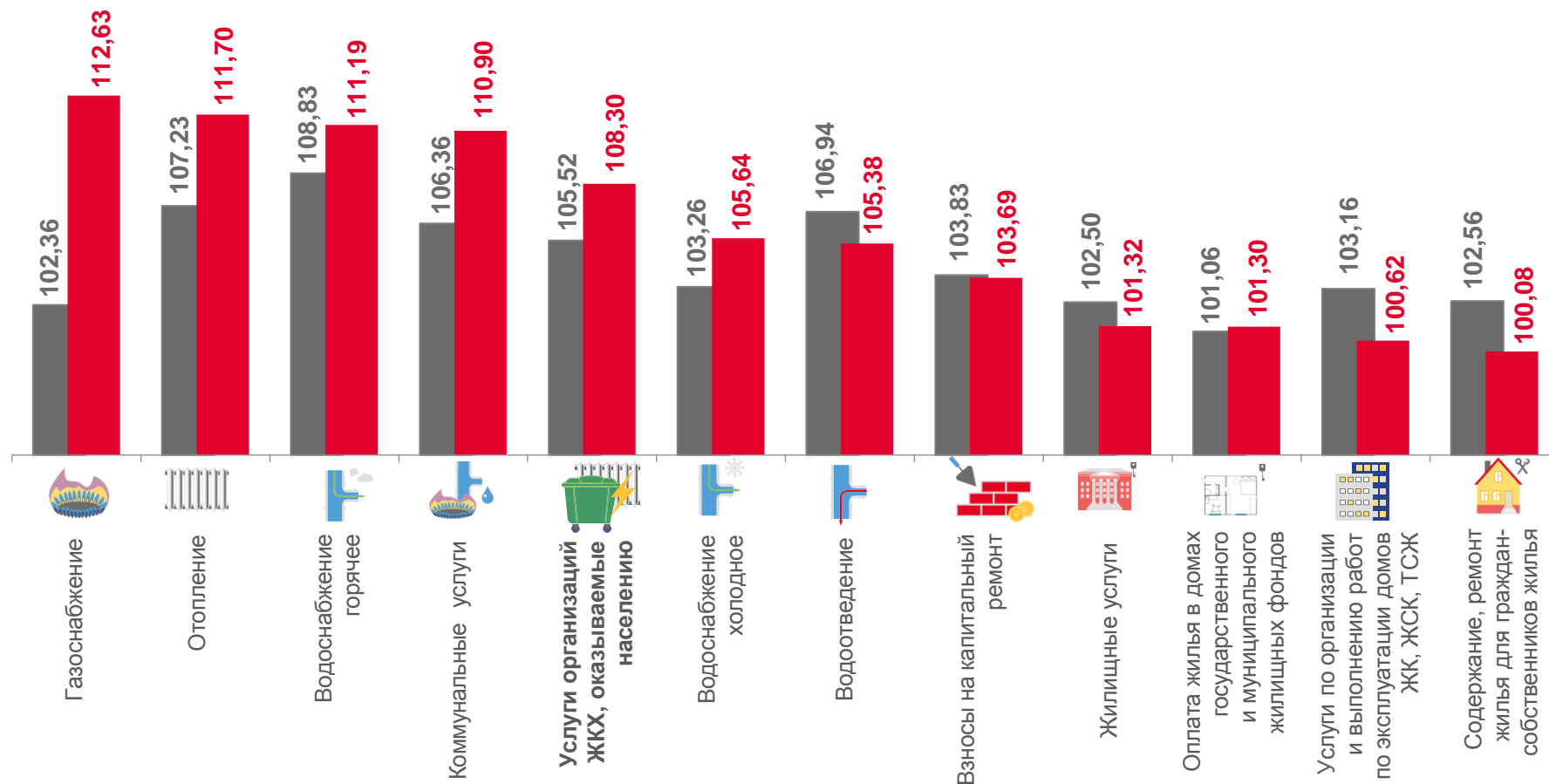
Отопление

111,70



Водоснабжение горячее

111,19



■ Декабрь 2021 г. к декабрю 2020 г.

■ Декабрь 2022 г. к декабрю 2021 г.

